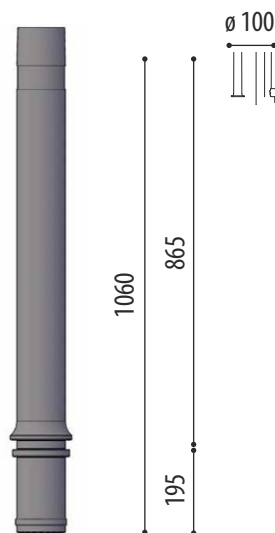
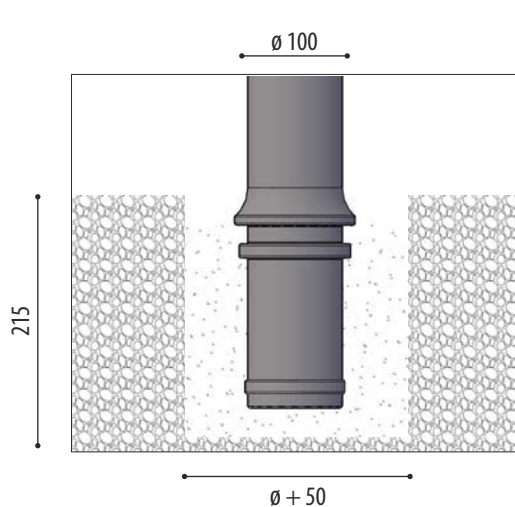


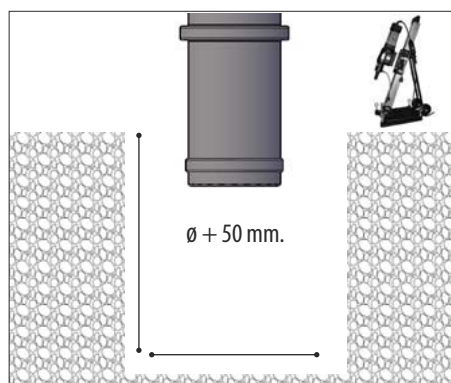
ESEMPIO DI INSTALLAZIONE

MODELLO BREVETTATO
PATENTED MODEL

DISSUASORE A-FLEX / A-ECO

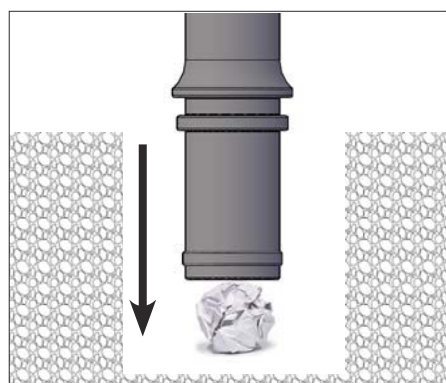


Misure:
(mm.)



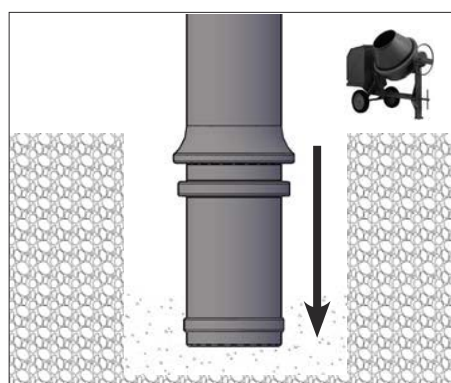
1.

Eeguire un foro, preferibilmente con un trapano con punta diamantata o in alternativa con un martello demolitore o rotante.



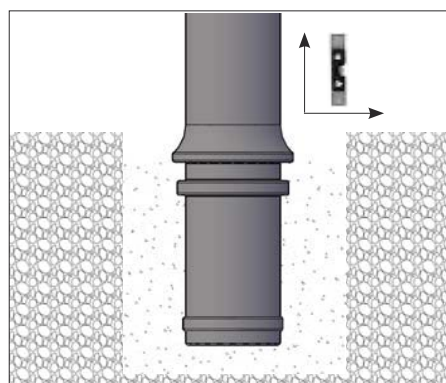
2.

Inserire carta da giornale nella cavità inferiore del dissuasore per evitare l'ingresso di cemento all'interno di essa.



3.

Inserire il dissuasore nel foro realizzato e riempirlo con cemento.



4.

Livellare il dissuasore correttamente.